

# 2022第三季法人說明會



信立化學工業股份有限公司

股票代號：4303

主講人：鄭毓棠

2022年12月15日



# 免責聲明

本資料可能包含對於未來展望的表述。該類表述是基於對現況的預期，但同時受限於已知或未知風險或不確定性的影響。因此實際結果將可能明顯不同於表述內容。

除法令要求外，公司並無義務因應新資訊的產生或未來事件的發生主動更新對未來展望的表述。





# 簡報大綱

- 公司簡介
- 營運結果
- 財務狀況
- 營運方向



# 公司簡介





# 公司基本資料及概況

- 創立時間：民國62年06月22日
- 董事長：張祐銘            總經理：鄭毓棠
- 總公司：台南市學甲區華宗路121號
- 生產工廠：台南PVC廠、台南PU廠
- 員工人數：70人
- 總資本額：新台幣6.75億元
- 主要產品：合成皮、塑膠皮



# 主要產品

- 1、乾式PU。
- 2、濕式PU。
- 3、PU防水透濕膜。
- 4、PU膜印花。
- 5、PVC仿真皮。
- 6、PVC傢俱皮。
- 7、PVC珠光皮(紙紋)。
- 8、PVC止滑皮。
- 9、PVC皮(壓紋)。







# 產品用途及市場

分類	主要產品及用途
PVC事業部	<p>主要產品為PVC塑膠皮，用途及品項如下：</p> <ol style="list-style-type: none"><li>1.柔軟皮：經特殊機器加工處理後，手感柔軟紋路似真皮。</li><li>2.SEMI-PU：引進多國特殊紙紋紋路，生產出手感Q身似真皮產品。</li><li>3.鞋面系列：產品Q身，仿真皮及PU表面處理，變化多樣。</li><li>4.皮包系列：表面特殊加工處理變化多樣，質感佳。</li><li>5.SILICONE系列：各種不同紋路表現酷似真皮處理，變化多樣。</li><li>6.復古破舊瘋馬皮：表面特殊處理，復古仿真皮味道，變化特殊。</li><li>7.雜項系列：可配合客戶做各種需求產品開發。</li><li>8.沙發皮產品：開發特殊原料配方及表面處理劑，達到使用之物性要求，皮料可用紙紋及輪具進行特殊加工以表現其特殊性。</li><li>9.公共座椅、巴士坐墊及遊艇系列：產品物性要求嚴，表面處理效果特殊。</li><li>10.防火皮革系列：以特殊原料配方提高皮革耐燃的效果，並且能通過BS-5852 Lv.5防火標準。</li></ol>





# 產品用途及市場

分類	主要產品及用途
PU事業部	<p>主要產品為乾、濕式PU合成皮，用途及品項如下：</p> <ol style="list-style-type: none"><li>1. 貼面PU：著重不同的紋路及表面處理表現，賦予表面多樣的變化。</li><li>2. 高固油蠟皮：低溶劑高耐磨，具有絲光油蠟感。</li><li>3. 無溶劑發泡PU：開發於鞋材，本身軟柔並具有一定的伸縮性，材料本身無溶劑。</li><li>4. 乾式PU：強調輕薄柔軟，並有伸縮之特性。</li><li>5. 乾式防水透濕膜：強調具有防水透濕及保暖功能。</li><li>6. TPU產品：產品表面紋路與色澤可多變化，延伸3D紙紋路之開發，優於不同的視覺感受。</li><li>7. 導電PU皮：其皮料可開發手套，用於智慧型觸控手機之螢幕。</li><li>8. PU防水條：能更廣泛應用於成衣、鞋材及其他各種產品之防水功能</li><li>9. 高固PU產品：開發應用於傢飾、雜項、剝離皮，具有高耐磨強度與伸縮性轉移貼合：應用於成衣材與其他雜項，水壓透濕10K。</li></ol>







# 營運結果

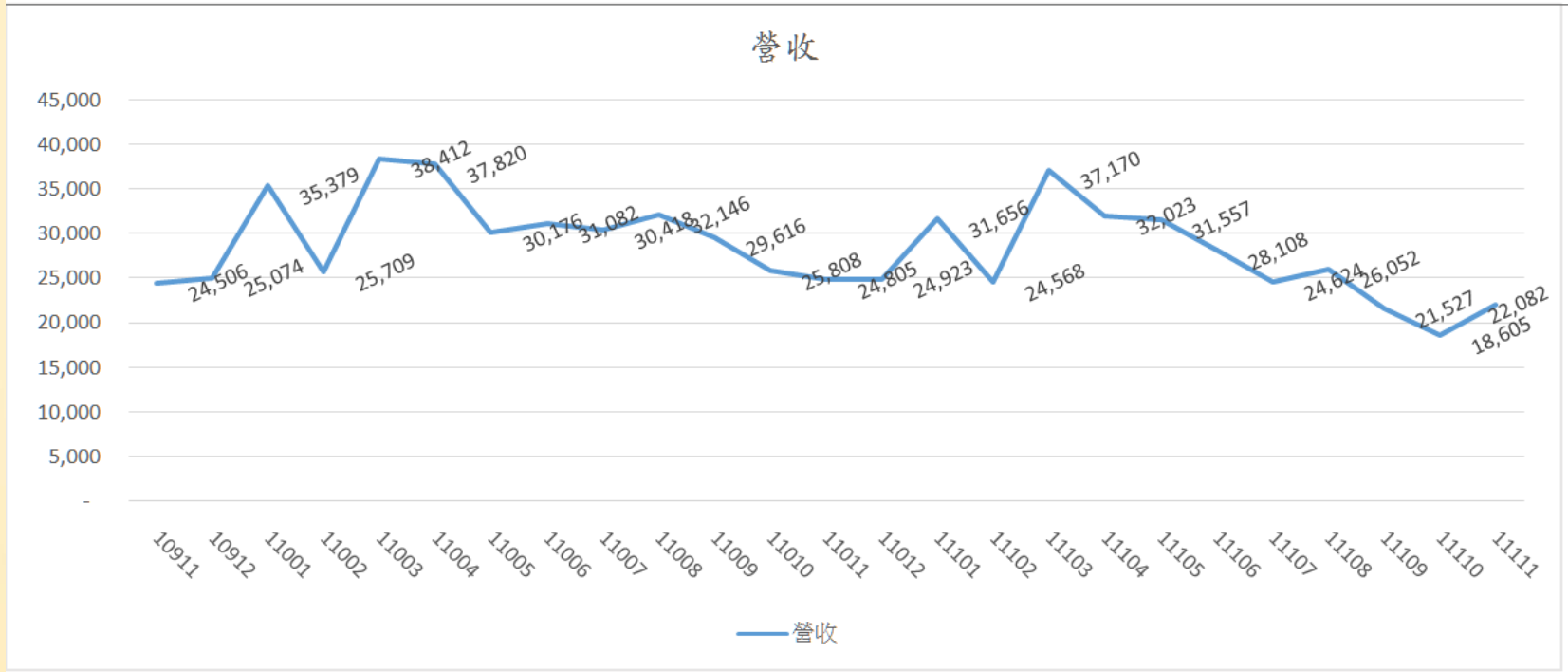




# 營收趨勢

111年營收平均較去年同期平均下降約一成，主要為客戶反映通膨、俄烏戰爭等國際經濟環境因素影響訂單所致。

單位:千元

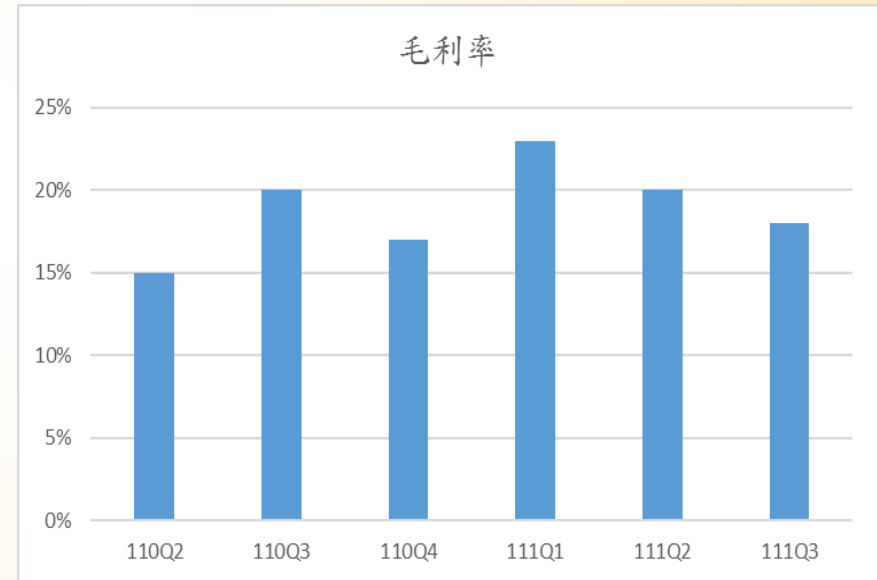
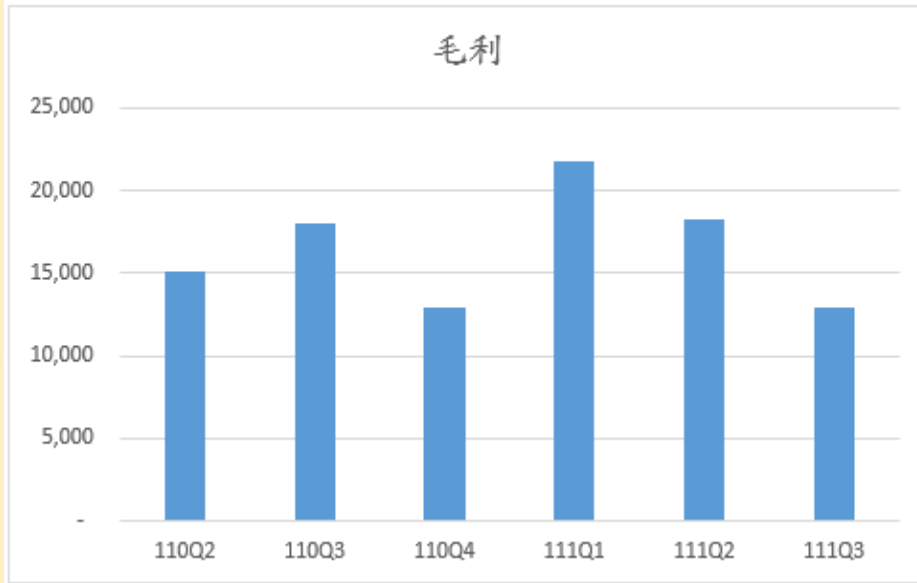




# 毛利率趨勢

季營業毛利及毛利率相較於去年度皆有所提升，主要是調整內部產銷策略所致。

單位：千元

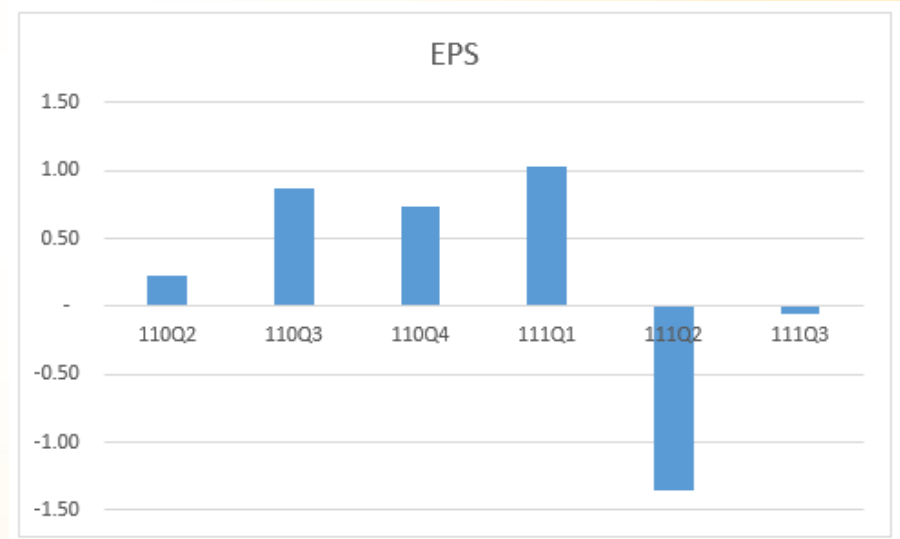
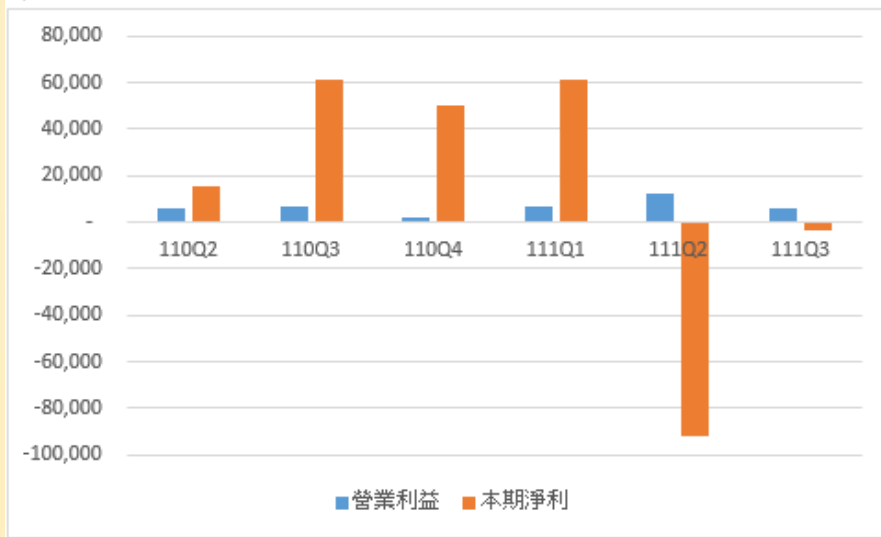




# 獲利趨勢

111年因受到原料大幅上漲，營收成長雖受限但整體本業表現為獲利狀況，又第二季及第三季因認列投資有價證券的未實現跌價虧損致使本期淨利虧損擴大。

單位：千元





# 財 務 狀 況







# 綜合損益表

詳細資料請依公開資訊觀測站查閱

單位:千元	111Q3	110Q3	YOY
營業收入	256,534	289,442	-11.37%
營業成本	203,479	240,659	-15.45%
營業毛利(毛損)淨額	53,055	48,783	8.76%
毛利率	21%	17%	
營業費用	28,272	32,564	-13.18%
營業利益(損失)	24,783	16,219	
營業外收入及支出	(48,182)	73,618	-165.45%
稅前淨利(淨損)	(23,399)	89,837	
所得稅費用(利益)	2,535	3,433	-26.16%
本期淨利(淨損)	(25,934)	86,404	-130.01%
基本每股盈餘(元)	(0.38)	1.23	



# 資產負債表

詳細資料請依公開資訊觀測站查閱

單位:千元	111/09/30	110/12/31	110/09/30
流動資產	366,775	280,015	603,477
非流動資產	1,045,458	979,447	637,606
資產總計	1,412,233	1,259,462	1,241,083
流動負債	219,612	270,716	249,931
非流動負債	349,210	41,398	46,552
負債總計	568,822	312,114	296,483
股本	675,000	700,000	700,000
資本公積	9,252	0	0
保留盈餘	159,159	297,227	244,600
其他權益	0	0	0
庫藏股票	0	(49,879)	0
權益總計	843,411	947,348	944,600
每股淨值(元)	12.49	13.53	13.49
流動比率	167.01%	103.43%	241.46%
負債比率	40.28%	24.78%	23.89%



# 營運方向

## 深耕台灣，強化基本面

加強與既有客戶合作並針對客戶需求，強化基本面。

## 開發新客戶及環保性產品

開發A700發泡產品及配合環保要求無溶劑加工產品並搭配回收底部，另著力於研發水性PU透濕膜，以應用新客戶開發方向。

## 上下游整合規劃，提升競爭力

以現有產品為基礎進行市場之延伸拓展，加強上下游整合，建構公司成長動能。

## 廠房屋頂太陽能建置，活化資產

建置太陽能發電系統，響應政府環保綠能政策，落實ESG並強化公司治理。



# Q & A





# THANK YOU

- ▶ For more information regarding HSIN-LI  
<http://www.hsinli.com.tw/>
- ▶ For all inquiries, suggestions, and comments [tang0621@hsinli.com.tw](mailto:tang0621@hsinli.com.tw)