

信立化學工業股份有限公司
財務報告暨會計師核閱報告
民國 110 年及 109 年第一季
(股票代碼 4303)

公司地址：台南市學甲區華宗路 121 號
電 話：(06)783-5100

信立化學工業股份有限公司
民國 110 年及 109 年第一季財務報告暨會計師核閱報告
目 錄

<u>項</u>	<u>目</u>	<u>頁 次</u>
一、	封面	1
二、	目錄	2 ~ 3
三、	會計師核閱報告	4 ~ 5
四、	資產負債表	6 ~ 7
五、	綜合損益表	8
六、	權益變動表	9
七、	現金流量表	10
八、	財務報表附註	11 ~ 40
	(一) 公司沿革	11
	(二) 通過財務報告之日期及程序	11
	(三) 新發布及修訂準則及解釋之適用	11 ~ 12
	(四) 重大會計政策之彙總說明	12 ~ 19
	(五) 重大會計判斷、估計及假設不確定性之主要來源	19 ~ 20
	(六) 重要會計項目之說明	20 ~ 32
	(七) 關係人交易	32 ~ 33
	(八) 質押之資產	33
	(九) 重大或有負債及未認列之合約承諾	33

項	目	頁	次
(十)	重大之災害損失	33	
(十一)	重大之期後事項	33	
(十二)	其他	34 ~ 39	
(十三)	附註揭露事項	39	
(十四)	部門資訊	40	



資誠

會計師核閱報告

(110)財審報字第 20006180 號

信立化學工業股份有限公司 公鑒：

前言

信立化學工業股份有限公司民國 110 年及 109 年 3 月 31 日之資產負債表，暨民國 110 年及 109 年 1 月 1 日至 3 月 31 日之綜合損益表、權益變動表、現金流量表，以及財務報表附註(包括重大會計政策彙總)，業經本會計師核閱竣事。依證券發行人財務報告編製準則及金融監督管理委員會認可之國際會計準則第 34 號「期中財務報導」編製允當表達之財務報表係管理階層之責任，本會計師之責任係依據核閱結果對財務報表作成結論。

範圍


本會計師係依照審計準則公報第六十五號「財務報表之核閱」執行核閱工作。核閱財務報表時所執行之程序包括查詢(主要向負責財務與會計事務之人員查詢)、分析性程序及其他核閱程序。核閱工作之範圍明顯小於查核工作之範圍，因此本會計師可能無法察覺所有可藉由查核工作辨認之重大事項，故無法表示查核意見。

結論

依本會計師核閱結果，並未發現上開財務報表在所有重大方面有未依照證券發行人財務報告編製準則及金融監督管理委員會認可之國際會計準則第三十四號「期中財務報導」編製，致無法允當表達信立化學工業股份有限公司民國 110 年及 109 年 3 月 31 日之財務狀況，暨民國 110 年及 109 年 1 月 1 日至 3 月 31 日之財務績效及現金流量之情事。

資 誠 聯 合 會 計 師 事 務 所

馮敏娟



會計師

徐永堅



前行政院金融監督管理委員會證券期貨局
核准簽證文號：金管證六字第 0960038033 號
前財政部證券管理委員會
核准簽證文號：(84)台財證(六)第 13377 號
中 華 民 國 1 1 0 年 5 月 1 2 日



信立化學工業股份有限公司

資產負債表

民國110年3月31日及民國109年12月31日、3月31日
(民國110年及109年3月31日之資產負債表僅經核閱，未依一般公認審計準則查核)

單位：新台幣仟元

資	產	附註	110年3月31日		109年12月31日		109年3月31日	
			金額	%	金額	%	金額	%
流動資產								
1100	現金及約當現金	六(一)	\$ 14,389	1	\$ 12,180	1	\$ 12,802	1
1110	透過損益按公允價值衡量之金融	六(二)						
	資產—流動		391,516	33	384,089	33	347,178	29
1136	按攤銷後成本衡量之金融資產—	六(一)及八						
	流動		800	-	800	-	800	-
1150	應收票據淨額	六(三)	8,727	1	8,555	1	8,056	1
1170	應收帳款淨額	六(三)及七	58,470	5	45,058	4	72,710	6
1220	本期所得稅資產		551	-	551	-	156	-
130X	存貨	六(四)	62,718	5	70,480	6	66,982	6
1470	其他流動資產		6,469	1	4,719	-	7,939	1
11XX	流動資產合計		<u>543,640</u>	<u>46</u>	<u>526,432</u>	<u>45</u>	<u>516,623</u>	<u>44</u>
非流動資產								
1550	採用權益法之投資	六(五)	1,613	-	1,542	-	1,660	-
1600	不動產、廠房及設備	六(六)及八	545,327	46	549,021	47	544,650	47
1755	使用權資產	六(七)	3,345	-	3,479	-	5,025	-
1760	投資性不動產淨額	六(九)及八	93,970	8	94,223	8	94,984	8
1840	遞延所得稅資產		1,301	-	1,861	-	2,494	-
1900	其他非流動資產		2,923	-	4,197	-	6,656	1
15XX	非流動資產合計		<u>648,479</u>	<u>54</u>	<u>654,323</u>	<u>55</u>	<u>655,469</u>	<u>56</u>
1XXX	資產總計		<u>\$ 1,192,119</u>	<u>100</u>	<u>\$ 1,180,755</u>	<u>100</u>	<u>\$ 1,172,092</u>	<u>100</u>

(續次頁)

信立化學工業股份有限公司

資產負債表

民國110年3月31日及民國109年12月31日、3月31日
(民國110年及109年3月31日之資產負債表僅經核閱，未依一般公認審計準則查核)

單位：新台幣仟元

負債及權益		附註	110年3月31日		109年12月31日		109年3月31日	
			金額	%	金額	%	金額	%
流動負債								
2100	短期借款	六(十)	\$ 207,000	17	\$ 208,000	18	\$ 149,000	13
2130	合約負債—流動	六(十四)	1,051	-	160	-	77	-
2150	應付票據		11,740	1	12,490	1	17,618	1
2170	應付帳款	七	20,083	2	15,530	1	20,387	2
2200	其他應付款		12,949	1	11,599	1	17,945	2
2230	本期所得稅負債		133	-	133	-	339	-
2280	租賃負債—流動		526	-	525	-	676	-
2300	其他流動負債		3,799	-	2,431	-	2,490	-
21XX	流動負債合計		<u>257,281</u>	<u>21</u>	<u>250,868</u>	<u>21</u>	<u>208,532</u>	<u>18</u>
非流動負債								
2570	遞延所得稅負債		31,537	3	31,448	3	31,448	3
2580	租賃負債—非流動		2,858	-	2,991	-	4,382	-
2600	其他非流動負債	六(十一)	11,835	1	16,252	2	14,126	1
25XX	非流動負債合計		<u>46,230</u>	<u>4</u>	<u>50,691</u>	<u>5</u>	<u>49,956</u>	<u>4</u>
2XXX	負債總計		<u>303,511</u>	<u>25</u>	<u>301,559</u>	<u>26</u>	<u>258,488</u>	<u>22</u>
權益								
股本		六(十二)						
3110	普通股股本		700,000	59	700,000	59	700,000	60
保留盈餘		六(十三)						
3310	法定盈餘公積		152,517	13	152,517	13	140,723	12
3350	未分配盈餘		36,091	3	26,679	2	72,881	6
3XXX	權益總計		<u>888,608</u>	<u>75</u>	<u>879,196</u>	<u>74</u>	<u>913,604</u>	<u>78</u>
重大或有負債及未認列之合約承諾		九						
3X2X	負債及權益總計		<u>\$ 1,192,119</u>	<u>100</u>	<u>\$ 1,180,755</u>	<u>100</u>	<u>\$ 1,172,092</u>	<u>100</u>

後附財務報表附註為本財務報告之一部分，請併同參閱。

董事長：林敬隆



經理人：林澤明



會計主管：宋麗蘭



信立化學工業股份有限公司
 綜合損益表
 民國110年及109年1月1日至3月31日
 (僅經核閱，未依一般公認審計準則查核)

單位：新台幣仟元
 (除每股盈餘(虧損)為新台幣元外)

項目	附註	110年1月1日至3月31日			109年1月1日至3月31日		
		金額	%	金額	金額	%	
4000 營業收入	六(十四)及七	\$ 98,207	100	\$ 105,796	100		
5000 營業成本	六(四)(十八) (十九)及七	(82,541)	(84)	(84,709)	(80)		
5900 營業毛利		15,666	16	21,087	20		
營業費用	六(十八)(十九)						
6100 推銷費用		(2,866)	(3)	(3,310)	(3)		
6200 管理費用		(7,320)	(7)	(8,553)	(8)		
6300 研究發展費用		(2,527)	(3)	(2,999)	(3)		
6000 營業費用合計		(12,713)	(13)	(14,862)	(14)		
6900 營業利益		2,953	3	6,225	6		
營業外收入及支出							
7100 利息收入	六(十五)	3	-	2	-		
7010 其他收入	六(十六)	394	-	624	1		
7020 其他利益及損失	六(十七)	7,192	7	(84,602)	(80)		
7050 財務成本		(552)	-	(455)	(1)		
7060 採用權益法認列之關聯企業及 合資損益之份額	六(五)	71	-	-	-		
7000 營業外收入及支出合計		7,108	7	(84,431)	(80)		
7900 稅前淨利(淨損)		10,061	10	(78,206)	(74)		
7950 所得稅費用	六(二十)	(649)	-	(1,302)	(1)		
8200 本期淨利(淨損)		\$ 9,412	10	\$ (79,508)	(75)		
8500 本期綜合損益總額		\$ 9,412	10	\$ (79,508)	(75)		
基本每股(虧損)盈餘	六(二十一)						
9750 基本每股(虧損)盈餘		\$ 0.13		\$ 1.14			
稀釋每股(虧損)盈餘	六(二十一)						
9850 稀釋每股(虧損)盈餘		\$ 0.13		\$ 1.14			

後附財務報表附註為本財務報告之一部分，請併同參閱。

董事長：林敬隆



經理人：林澤明



會計主管：宋麗蘭



信立化學工業股份有限公司
權益變動表
民國110年及109年1月1日至3月31日
(僅經核閱，未依一般公認審計準則查核)



單位：新台幣仟元

	普 通 股 股 本	保 留 盈 餘 法 定 盈 餘 公 積	未 分 配 盈 餘	權 益 總 額
<u>109 年</u>				
109 年 1 月 1 日 餘 額	\$ 700,000	\$ 140,723	\$ 152,389	\$ 993,112
本期淨損	-	-	(79,508)	(79,508)
本期綜合損益總額	-	-	(79,508)	(79,508)
109 年 3 月 31 日 餘 額	\$ 700,000	\$ 140,723	\$ 72,881	\$ 913,604
<u>110 年</u>				
110 年 1 月 1 日 餘 額	\$ 700,000	\$ 152,517	\$ 26,679	\$ 879,196
本期淨利	-	-	9,412	9,412
本期綜合損益總額	-	-	9,412	9,412
110 年 3 月 31 日 餘 額	\$ 700,000	\$ 152,517	\$ 36,091	\$ 888,608

後附財務報表附註為本財務報告之一部分，請併同參閱。

董事長：林敬隆




經理人：林澤明



會計主管：宋麗蘭




 信立化學工業股份有限公司
 現金流量表
 民國110年及109年1月1日至3月31日
 (僅經核閱，未依一般公認審計準則查核)

單位：新台幣仟元

附註	110年1月1日 至3月31日	109年1月1日 至3月31日
營業活動之現金流量		
本期稅前淨利(淨損)	\$ 10,061	(\$ 78,206)
調整項目		
收益費損項目		
透過損益按公允價值衡量之金融資產淨 (利益)損失	六(二)(十七) (7,427)	84,520
折舊費用	六(十八) 5,928	5,798
攤銷費用	六(十八) 82	86
利息費用	552	455
利息收入	六(十五) (3)	(2)
採權益法認列之投資利益	六(五) (71)	-
與營業活動相關之資產/負債變動數		
與營業活動相關之資產之淨變動		
應收票據及帳款	(13,584)	(22,775)
存貨	7,762	(4,951)
其他流動資產	(1,750)	(4,302)
與營業活動相關之負債之淨變動		
合約負債-流動	891	(11)
應付票據	(750)	4,720
應付帳款	4,553	8,764
其他應付款	948	444
其他流動負債	1,367	(92)
淨確定福利負債	(4,418)	(4,705)
營運產生之現金流入(流出)	4,141	(10,257)
收取之利息	3	2
支付之利息	(549)	(446)
營業活動之淨現金流入(流出)	<u>3,595</u>	<u>(10,701)</u>
投資活動之現金流量		
取得採用權益法之投資	六(五) -	(1,660)
取得不動產、廠房及設備	六(二十二) (1,077)	(2,316)
存出保證金減少	790	760
其他非流動資產減少(增加)	31	(149)
投資活動之淨現金流出	<u>(256)</u>	<u>(3,365)</u>
籌資活動之現金流量		
舉借短期借款	118,000	117,000
償還短期借款	(119,000)	(100,000)
存入保證金增加	2	-
租賃本金償還	(132)	(168)
籌資活動之淨現金(流出)流入	<u>(1,130)</u>	<u>16,832</u>
本期現金及約當現金增加數	2,209	2,766
期初現金及約當現金餘額	六(一) 12,180	10,036
期末現金及約當現金餘額	六(一) <u>\$ 14,389</u>	<u>\$ 12,802</u>

後附財務報表附註為本財務報告之一部分，請併同參閱。

董事長：林敬隆

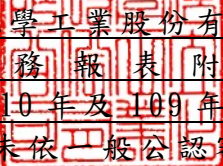


經理人：林澤明



會計主管：宋麗蘭




信立化學工業股份有限公司
財 務 報 表 附 註
民國 110 年 及 109 年 第一 季
(僅經核閱，未依一般公認審計準則查核)

單位：新台幣仟元
(除特別註明者外)

一、公司沿革

信立化學工業股份有限公司(以下簡稱「本公司」)於中華民國設立，自民國 62 年 5 月開始籌備，於民國 62 年 6 月核准成立，至民國 62 年 9 月 30 日屬於創業期間，而於民國 62 年 10 月 1 日開始主要營業活動，並產生重要收入。本公司主要營業項目為合成皮、塑膠皮、植毛絨布等之製造及買賣。

本公司股票自民國 88 年 3 月 10 日於財團法人中華民國證券櫃檯買賣中心買賣。

二、通過財務報告之日期及程序

本財務報告已於民國 110 年 5 月 12 日提報董事會後發布。

三、新發布及修訂準則及解釋之適用

(一)已採用金融監督管理委員會(以下簡稱「金管會」)認可之新發布、修正後國際財務報導準則之影響

下表彙列金管會認可之民國 110 年適用之國際財務報導準則之新發布、修正及修訂之準則及解釋：

<u>新發布/修正/修訂準則及解釋</u>	<u>國際會計準則理事會 發布之生效日</u>
國際財務報導準則第4號之修正「暫時豁免適用國際財務報導準則第9號之延長」	民國110年1月1日
國際財務報導準則第9號、國際會計準則第39號、國際財務報導準則第7號、國際財務報導準則第4號及國際財務報導準則第16號之第二階段修正「利率指標變革」	民國110年1月1日
國際財務報導準則第16號之修正「2021年6月30日後之新型冠狀病毒肺炎相關租金減讓」	民國110年4月1日(註)

註：金管會允許提前於民國110年1月1日適用。

本公司經評估上述準則及解釋對本公司財務狀況與財務績效並無重大影響。

(二)尚未採用金管會認可之新發布、修正後國際財務報導準則之影響

無。

(三)國際會計準則理事會已發布但尚未經金管會認可之國際財務報導準則之影響

下表彙列國際會計準則理事會已發布但尚未納入金管會認可之國際財務報導準則之新發布、修正及修訂之準則及解釋：

新發布/修正/修訂準則及解釋	國際會計準則理事會 發布之生效日
國際財務報導準則第3號之修正「對觀念架構之索引」	民國111年1月1日
國際財務報導準則第10號及國際會計準則第28號之修正「投資者與其關聯企業或合資間之資產出售或投入」	待國際會計準則理事會決定
國際財務報導準則第17號「保險合約」	民國112年1月1日
國際財務報導準則第17號「保險合約」之修正	民國112年1月1日
國際會計準則第1號之修正「負債之流動或非流動分類」	民國112年1月1日
國際會計準則第1號之修正「會計政策之揭露」	民國112年1月1日
國際會計準則第8號之修正「會計估計之定義」	民國112年1月1日
國際會計準則第12號之修正「與單一交易所產生之資產及負債有關之遞延所得稅」	民國112年1月1日
國際會計準則第16號之修正「不動產、廠房及設備：達到預定使用狀態前之價款」	民國111年1月1日
國際會計準則第37號之修正「虧損性合約—履行合約之成本」	民國111年1月1日
2018-2020週期之年度改善	民國111年1月1日

本公司經評估上述準則及解釋對本公司財務狀況與財務績效並無重大影響。

四、重大會計政策之彙總說明

編製本財務報告所採用之主要會計政策說明如下。除另有說明外，此等政策在所有報導期間一致地適用。

(一)遵循聲明

本財務報告係依據證券發行人財務報告編製準則與金管會認可之國際會計準則第34號「期中財務報導」編製。

(二)編製基礎

1. 除下列重要項目外，本財務報告係按歷史成本編製：

- (1) 按公允價值衡量之透過損益按公允價值衡量之金融資產。
- (2) 按退休基金資產減除確定福利義務現值之淨額認列之確定福利負債。

2. 編製符合金管會認可之國際財務報導準則、國際會計準則、解釋及解釋公告(以下簡稱 IFRSs)之財務報告需要使用一些重要會計估計，在應用本公司的會計政策過程中亦需要管理階層運用其判斷，涉及高度判斷或複雜性之項目，或涉及財務報告之重大假設及估計之項目，請詳附註五說明。

(三)外幣換算

本公司之財務報告所列之項目，係以本公司營運所處主要經濟環境之貨幣(即功能性貨幣)衡量。本財務報告係以本公司之功能性貨幣「新台幣」為表達貨幣列報。

外幣交易及餘額

1. 外幣交易採用交易日或衡量日之即期匯率換算為功能性貨幣，換算此等交易產生之換算差額認列為當期損益。
2. 外幣貨幣性資產及負債餘額，按資產負債表日之即期匯率評價調整，因調整而產生之換算差額認列為當期損益。
3. 外幣非貨幣性資產及負債餘額，屬透過損益按公允價值衡量者，按資產負債表日之即期匯率評價調整，因調整而產生之兌換差額認列為當期損益；屬透過其他綜合損益按公允價值衡量者，按資產負債表日之即期匯率評價調整，因調整而產生之兌換差額認列於其他綜合損益項目；屬非按公允價值衡量者，則按初始交易日之歷史匯率衡量。
4. 所有其他兌換損益按交易性質在損益表之「其他利益及損失」列報。

(四) 資產負債區分流動及非流動之分類標準

1. 資產符合下列條件之一者，分類為流動資產：

- (1) 預期將於正常營業週期中實現該資產，或意圖將其出售或消耗者。
- (2) 主要為交易目的而持有者。
- (3) 預期於資產負債表日後十二個月內實現者。
- (4) 現金及約當現金，但於資產負債表日後至少十二個月交換或用以清償負債受到限制者除外。

本公司將所有不符合上述條件之資產分類為非流動。

2. 負債符合下列條件之一者，分類為流動負債：

- (1) 預期將於正常營業週期中清償者。
- (2) 主要為交易目的而持有者。
- (3) 預期於資產負債表日後十二個月內到期清償者。
- (4) 不能無條件將清償期限遞延至資產負債表日後至少十二個月者。負債之條款，可能依交易對方之選擇，以發行權益工具而導致清償者，不影響其分類。

本公司將所有不符合上述條件之負債分類為非流動。

(五) 透過損益按公允價值衡量之金融資產

1. 係指非屬按攤銷後成本衡量或透過其他綜合損益按公允價值衡量之金融資產。
2. 本公司對於符合慣例交易之透過損益按公允價值衡量之金融資產係採用交易日會計。
3. 本公司於原始認列時按公允價值衡量，相關交易成本認列於損益，後續按公允價值衡量，其利益或損失認列於損益。
4. 當收取股利之權利確立，與股利有關之經濟效益很有可能流入，及股利金額能可靠衡量時，本公司於損益認列股利收入。

(六) 按攤銷後成本衡量之金融資產

1. 係指同時符合下列條件者：

(1) 在以收取合約現金流量為目的之經營模式下持有該金融資產。

(2) 該金融資產之合約條款產生特定日期之現金流量，完全為支付本金及流通在外本金金額之利息。

2. 本公司持有不符合約當現金之定期存款，因持有期間短，折現之影響不重大，係以投資金額衡量。

(七) 應收帳款及票據

1. 係指依合約約定，已具無條件收取因移轉商品或勞務所換得對價金額權利之帳款及票據。

2. 屬未付息之短期應收帳款及票據，因折現之影響不大，本公司係以原始發票金額衡量。

(八) 金融資產減損

本公司於每一資產負債表日，就按攤銷後成本衡量之金融資產與包含重大財務組成部分之應收帳款，考量所有合理且可佐證之資訊(包括前瞻性者)後，對自原始認列後信用風險並未顯著增加者，按 12 個月預期信用損失金額衡量備抵損失；對自原始認列後信用風險已顯著增加者，按存續期間預期信用損失金額衡量備抵損失；就不包含重大財務組成部分之應收帳款，按存續期間預期信用損失金額衡量備抵損失。

(九) 金融資產之除列

當本公司對收取來自金融資產現金流量之合約權利失效時，將除列金融資產。

(十) 出租人之租賃交易－營業租賃

營業租賃之租賃收益扣除給予承租人之任何誘因，於租賃期間內按直線法攤銷認列為當期損益。

(十一) 存貨

存貨按成本與淨變現價值孰低者衡量，成本依加權平均法決定。製成品及在製品之成本包括原料、直接人工、其他直接成本及生產相關之製造費用(按正常產能分攤)，惟不包括借款成本。比較成本與淨變現價值孰低時，採逐項比較法，淨變現價值係指在正常營業過程中之估計售價減除至完工尚須投入之估計成本及相關變動銷售費用後之餘額。

(十二) 採用權益法之投資－關聯企業

1. 關聯企業指所有本公司對其有重大影響而無控制之個體，一般係直接或間接持有其 20% 以上表決權之股份。本公司對關聯企業之投資採用權益法處理，取得時依成本認列。

2. 本公司對關聯企業取得後之損益份額認列為當期損益，對其取得後之其他綜合損益份額則認列為其他綜合損益。如本公司對任一關聯企業之損失份額等於或超過其在該關聯企業之權益（包括任何其他無擔保之應收款），本公司不認列進一步之損失，除非本公司對該關聯企業發生法定義務、推定義務或已代其支付款項。
3. 當關聯企業發生非損益及其他綜合損益之權益變動且不影響對關聯企業之持股比例時，本公司將歸屬於本公司可享有關聯企業份額下之權益變動按持股比例認列為「資本公積」。
4. 本公司與關聯企業間交易所產生之未實現損益業已依其對關聯企業之權益比例銷除；除非證據顯示該交易所轉讓之資產已減損，否則未實現損失亦予以銷除。關聯企業之會計政策已作必要之調整，與本公司採用之政策一致。
5. 當本公司處分關聯企業時，如喪失對該關聯企業之重大影響，對於先前認列於其他綜合損益與該關聯企業有關之所有金額，其會計處理與本公司若直接處分相關資產或負債之基礎相同，亦即如先前認列為其他綜合損益之利益或損失，於處分相關資產或負債時將被重分類為損益，則當喪失對關聯企業之重大影響時，將該利益或損失自權益重分類為損益。如仍對該關聯企業有重大影響，僅按比例將先前在其他綜合損益中認列之金額依上述方式轉出。

(十三) 不動產、廠房及設備

1. 不動產、廠房及設備係以取得成本為入帳基礎。
2. 後續成本只有在與該項目有關之未來經濟效益很有可能流入本公司，且該項目之成本能可靠衡量時，才包括在資產之帳面金額或認列為一項單獨資產。被重置部分之帳面金額應除列。所有其他維修費用於發生時認列為當期損益。
3. 不動產、廠房及設備之後續衡量採成本模式，除土地不提折舊外，其他按估計耐用年限以直線法計提折舊。不動產、廠房及設備各項組成若屬重大，則單獨提列折舊。
4. 本公司於每一財務年度結束對各項資產之殘值、耐用年限及折舊方法進行檢視，若殘值及耐用年限之預期值與先前之估計不同時，或資產所含之未來經濟效益之預期消耗型態已有重大變動，則自變動發生日起依國際會計準則第8號「會計政策、會計估計變動及錯誤」之會計估計變動規定處理。各項資產之耐用年限如下：

土地改良物	7年	～	15年
房屋及建築	5年	～	60年
機器設備(含儀器)	5年	～	9年
運輸設備	5年	～	6年
電器設備	5年	～	16年
其他設備	2年	～	15年

(十四) 承租人之租賃交易－使用權資產/租賃負債

1. 租賃資產於可供本公司使用之日認列為使用權資產及租賃負債。當租賃合約係屬短期租賃或低價值標的資產之租賃時，將租賃給付採直線法於租賃期間認列為費用。

2. 租賃負債於租賃開始日將尚未支付之租賃給付按本公司增額借款利率折現後之現值認列，租賃給付包括固定給付並減除可收取之任何租賃誘因。

後續採利息法按攤銷後成本法衡量，於租賃期間提列利息費用。當非屬合約修改造造成租賃期間或租賃給付變動時，將重評估租賃負債，並將再衡量數調整使用權資產。

3. 使用權資產於租賃開始日按成本認列，成本包括租賃負債之原始衡量金額。

後續採成本模式衡量，於使用權資產之耐用年限屆滿時或租賃期間屆滿時兩者之較早者，提列折舊費用。當租賃負債重評估時，使用權資產將調整租賃負債之任何再衡量數。

(十五) 投資性不動產

投資性不動產以取得成本認列，後續衡量採成本模式。除土地外，按估計耐用年限以直線法提列折舊，耐用年限為5~40年。

(十六) 無形資產

電腦軟體以取得成本認列，依直線法按估計耐用年限2~5年攤銷。

(十七) 非金融資產減損

本公司於資產負債表日針對有減損跡象之資產，估計其可回收金額，當可回收金額低於其帳面價值時，則認列減損損失。可回收金額係指一項資產之公允價值減處分成本或其使用價值，兩者較高者。當以前年度已認列資產減損之情況不存在或減少時，則迴轉減損損失，惟迴轉減損損失而增加之資產帳面金額，不超過該資產若未認列減損損失情況下減除折舊或攤銷後之帳面金額。

(十八) 借款

係指向銀行借入之短期款項。本公司於原始認列時按其公允價值減除交易成本衡量，後續就減除交易成本後之價款與贖回價值之任何差額，採有效利息法按攤銷程序於流通期間內認列利息費用於損益。

(十九) 應付帳款及票據

1. 係指因賒購原物料、商品或勞務所發生之債務及因營業與非因營業而發生之應付票據。

2. 屬未付息之短期應付帳款及票據，因折現之影響不大，本公司係以原始發票金額衡量。

(二十) 金融負債之除列

本公司於合約明定之義務履行、取消或到期時，除列金融負債。

(二十一) 金融資產及負債之互抵

當有法律上可執行之權利將所認列之金融資產及負債金額抵銷，且意圖以淨額基礎交割或同時實現資產及清償負債時，始可將金融資產及金融負債互抵，並於資產負債表中以淨額表達。

(二十二) 員工福利

1. 短期員工福利

短期員工福利係以預期支付之非折現金額衡量，並於相關服務提供時認列為費用。

2. 退休金

(1) 確定提撥計畫

對於確定提撥計畫，係依權責發生基礎將應提撥之退休基金數額認列為當期之退休金成本。預付提撥金於可退還現金或減少未來給付之範圍內認列為資產。

(2) 確定福利計畫

A. 確定福利計畫下之淨義務係以員工當期或過去服務所賺得之未來福利金額折現計算，並以資產負債表日之確定福利義務現值減除計畫資產之公允價值。確定福利淨義務每年由精算師採用預計單位福利法計算，折現率係使用資產負債表日與確定福利計畫之貨幣及期間一致之政府公債(於資產負債表日)之市場殖利率。

B. 確定福利計畫產生之再衡量數於發生當期認列於其他綜合損益，並表達於保留盈餘。

C. 期中期間之退休金成本係採用前一財務年度結束日依精算決定之退休金成本率，以年初至當期末為基礎計算。若該結束日後有重大市場變動及重大縮減、清償或其他重大一次性事項，則加以調整，並配合前述政策揭露相關資訊。

3. 離職福利

離職福利係於正常退休日前終止對員工之聘僱或當員工決定接受公司之福利邀約以換取聘僱之終止而提供之福利。本公司係於不再能撤銷離職福利之要約或於認列相關重組成本之孰早者時認列費用。不預期在資產負債表日後 12 個月全部清償之福利應予以折現。

4. 員工酬勞及董監酬勞

員工酬勞及董監事酬勞係於具法律或推定義務且金額可合理估計時，認列為費用及負債。嗣後決議實際配發金額與估列金額有差異時，則按會計估計變動處理。另以股票發放員工酬勞者，計算股數之基礎為董事會決議日前一日之收盤價。

(二十三) 所得稅

1. 所得稅費用包含本期及遞延所得稅，除與列入其他綜合損益或直接列入權益之項目有關之所得稅分別列入其他綜合損益或直接列入權益外，所得稅係認列於損益。
2. 本公司依據營運及產生應課稅所得之所在國家在資產負債表日已立法或已實質性立法之稅率計算當期所得稅。管理階層就適用所得稅相關法規定期評估所得稅申報之狀況，並在適用情況下根據預期須向稅捐機關支付之稅款估列所得稅負債。未分配盈餘依所得稅法加徵之所得稅，嗣盈餘產生年度之次年度於股東會通過盈餘分派案後，始就實際盈餘之分派情形，認列未分配盈餘所得稅費用。
3. 遞延所得稅採用資產負債表法，按資產及負債之課稅基礎與其於資產負債表之帳面金額所產生之暫時性差異認列。若遞延所得稅源自於交易（不包括企業合併）中對資產或負債之原始認列，且在交易當時未影響會計利潤或課稅所得（課稅損失），則不予認列。遞延所得稅採用在資產負債表日已立法或已實質性立法，並於有關之遞延所得稅資產實現或遞延所得稅負債清償時預期適用之稅率（及稅法）為準。
4. 遞延所得稅資產於暫時性差異很有可能用以抵減未來應課稅所得之範圍內認列，並於每一資產負債表日重評估未認列及已認列之遞延所得稅資產。
5. 當有法定執行權將所認列之本期所得稅資產及負債金額互抵且有意圖以淨額基礎清償或同時實現資產及清償負債時，始將本期所得稅資產及本期所得稅負債互抵；當有法定執行權將本期所得稅資產及本期所得稅負債互抵，且遞延所得稅資產及負債由同一稅捐機關課徵所得稅之同一納稅主體、或不同納稅主體產生但各主體意圖以淨額基礎清償或同時實現資產及清償負債時，始將遞延所得稅資產及負債互抵。
6. 期中期間之所得稅費用以估計之年度平均有效稅率應用至期中期間之稅前損益計算之，並配合前述政策揭露相關資訊。

(二十四) 股本

普通股分類為權益，直接歸屬於發行新股或認股權之增額成本以扣除所得稅後之淨額於權益中列為價款減項。

(二十五) 股利分配

分派予本公司股東之股利於本公司股東會決議分派股利時於財務報告認列，分派現金股利認列為負債，分派股票股利則認列為待分配股票股利，並於發行新股基準日轉列普通股。

(二十六) 收入認列

1. 商品銷售

- (1) 本公司製造且銷售合成皮、塑膠皮及植毛絨布等相關產品，銷貨收入於產品之控制移轉予客戶時認列，即當產品被交付予客戶，客戶對於產品之銷售通路及價格具有裁量權，且本公司並無尚未履行之履約義務可能影響客戶接受該產品時。當產品被運送至指定地點，陳舊過時及滅失之風險已移轉予客戶，且客戶依據銷售合約接受產品，或有客觀證據證明所有接受標準皆已滿足時，商品交付方屬發生。銷售收入係正常營業活動中對公司外顧客銷售商品已收或應收對價之公允價值，以扣除營業稅、銷貨退回、數量折扣及折讓之淨額表達，給予客戶之數量折扣/銷貨折讓/價格減讓通常以 12 個月累積銷售量為基礎計算，本公司依據歷史經驗採期望值法估計數量折扣/銷貨折讓/價格減讓，收入認列金額以未來高度很有可能不會發生重大迴轉之部分為限，並於每一資產負債表日更新估計。截至資產負債表日止之銷貨相關之估計應付客戶數量折扣/銷貨折讓/價格減讓認列為退款負債。
- (2) 應收帳款於商品交付予客戶時認列，因自該時點起本公司對合約價款具無條件權利，僅須時間經過即可自客戶收取對價。

2. 租賃收入

本公司持有投資性不動產之目的係為賺取租賃收入，係依租賃契約實現期間採直線法認列租賃收入。

(二十七) 營運部門

本公司營運部門資訊與提供給主要營運決策者之內部管理報告採一致之方式報導。主要營運決策者負責分配資源予營運部門並評估其績效，經辨識本公司之主要營運決策者為董事會。

五、重大會計判斷、估計及假設不確定性之主要來源

本公司編製本財務報告時，管理階層已運用其判斷以決定所採用之會計政策，並依據資產負債表日當時之情況對於未來事件之合理預期以作出會計估計及假設。所作出之重大會計估計與假設可能與實際結果存有差異，將考量歷史經驗及其他因子持續評估及調整。該等估計及假設具有導致資產及負債帳面金額於下個財務年度重大調整之風險。請詳下列對重大會計判斷、估計與假設不確定性之說明：

(一) 會計政策採用之重要判斷

無此情形。

(二)重要會計估計及假設

存貨之評價

由於存貨須以成本與淨變現價值孰低者計價，故本公司必須運用判斷及估計決定資產負債表日存貨之淨變現價值。由於科技快速變遷，本公司評估資產負債表日存貨因正常損耗、過時陳舊或無市場銷售價值之金額，並將存貨成本沖減至淨變現價值。此存貨評價主要係依未來特定期間內之產品需求為估計基礎，故可能產生重大變動。

民國 110 年 3 月 31 日，本公司存貨之帳面金額為\$62,718。

六、重要會計項目之說明

(一)現金及約當現金

	110年3月31日	109年12月31日	109年3月31日
庫存現金及零用金	\$ 76	\$ 76	\$ 71
支票存款及活期存款	14,313	12,104	12,731
	<u>\$ 14,389</u>	<u>\$ 12,180</u>	<u>\$ 12,802</u>

1. 本公司往來之金融機構信用品質良好，且本公司與多家金融機構往來以分散信用風險，預期發生違約之可能性甚低。
2. 本公司未有將現金及約當現金提供質押之情形。
3. 本公司將持有原始到期日超過三個月之定期存款轉列「按攤銷後成本衡量之金融資產-流動」項下，民國 110 年 3 月 31 日、109 年 12 月 31 日及 109 年 3 月 31 日皆為\$800。
4. 本公司將按攤銷後成本衡量之金融資產-流動提供作為質押擔保之情形，請詳附註八。

(二)透過損益按公允價值衡量之金融資產

項 目	110年3月31日	109年12月31日	109年3月31日
流動項目：			
強制透過損益按公允價值衡量之金融資產			
上市公司股票	\$ 287,476	\$ 287,476	\$ 287,476
評價調整	104,040	96,613	59,702
	<u>\$ 391,516</u>	<u>\$ 384,089</u>	<u>\$ 347,178</u>

1. 本公司透過損益按公允價值衡量之金融資產民國 110 年及 109 年 1 月 1 日至 3 月 31 日認列之淨利益(損失)分別為\$7,427 及(\$84,520)。
2. 本公司未有將透過損益按公允價值衡量之金融資產提供質押之情形。

(三) 應收票據及帳款

	110年3月31日	109年12月31日	109年3月31日
應收票據	\$ 8,727	\$ 8,555	\$ 8,056
應收帳款	\$ 58,863	\$ 45,451	\$ 74,675
減：備抵損失	(393)	(393)	(1,965)
	\$ 58,470	\$ 45,058	\$ 72,710

1. 民國 110 年 3 月 31 日、109 年 12 月 31 日及 109 年 3 月 31 日之應收帳款(含應收票據)餘額均為客戶合約所產生，另民國 109 年 1 月 1 日客戶合約之應收帳款(含應收票據)餘額為\$59,956。

2. 本公司向客戶收取定存單及由客戶設定不動產抵押權與本公司，作為應收票據及帳款之擔保品明細如下：

項 目	110年3月31日	109年12月31日	109年3月31日
定存單	\$ 11,800	\$ 11,800	\$ 13,000
設定不動產抵押權最高金額	4,000	4,000	4,000

3. 在不考慮所持有之擔保品或其他信用增強之情況下，最能代表本公司應收票據及帳款民國 110 年 3 月 31 日、109 年 12 月 31 日及 109 年 3 月 31 日信用風險最大之暴險金額為其帳面金額。

4. 相關應收票據及帳款信用風險資訊請詳附註十二(二)。

(四) 存貨

	110年3月31日		
	成本	備抵跌價損失	帳面金額
原料及物料(含在途者)	\$ 47,398	(\$ 1,924)	\$ 45,474
在製品	7,113	(296)	6,817
製成品	11,092	(665)	10,427
	\$ 65,603	(\$ 2,885)	\$ 62,718
	109年12月31日		
	成本	備抵跌價損失	帳面金額
原料及物料(含在途者)	\$ 48,842	(\$ 728)	\$ 48,114
在製品	9,336	(248)	9,088
製成品	13,713	(435)	13,278
	\$ 71,891	(\$ 1,411)	\$ 70,480

	109年3月31日		
	成本	備抵跌價損失	帳面金額
原料及物料(含在途者)	\$ 56,457	(\$ 6,301)	\$ 50,156
在製品	6,343	(32)	6,311
製成品	10,748	(233)	10,515
	<u>\$ 73,548</u>	<u>(\$ 6,566)</u>	<u>\$ 66,982</u>

本公司當期認列為費損之存貨成本：

	110年1月1日至3月31日	109年1月1日至3月31日
已出售存貨成本	\$ 80,758	\$ 84,368
出售下腳及廢料收益	(77)	(84)
存貨跌價損失	1,474	-
其他營業成本	386	425
	<u>\$ 82,541</u>	<u>\$ 84,709</u>

(五)採用權益法之投資

	110年	109年
1月1日	\$ 1,542	\$ -
增加採用權益法之投資	-	1,660
採用權益法認列之投資利益	71	-
3月31日	<u>\$ 1,613</u>	<u>\$ 1,660</u>

	110年3月31日	109年12月31日	109年3月31日
關聯企業			
仕鉞股份有限公司	<u>\$ 1,613</u>	<u>\$ 1,542</u>	<u>\$ 1,660</u>

本公司個別不重大關聯企業之經營結果之份額彙總如下：

	110年1月1日至3月31日
繼續營業單位本期淨利	<u>\$ 426</u>
本期綜合利益總額	<u>\$ 426</u>

(六) 不動產、廠房及設備

	110年							
	<u>土地</u>	<u>土地改良物</u>	<u>房屋及建築</u>	<u>機器設備(含儀器)</u>	<u>運輸設備</u>	<u>電器設備</u>	<u>其他</u>	<u>合計</u>
1月1日								
成本	\$ 425,383	\$ 11,229	\$ 214,096	\$ 148,642	\$ 9,438	\$ 19,410	\$ 22,867	\$ 851,065
累計折舊	<u>-</u>	<u>(5,409)</u>	<u>(161,650)</u>	<u>(98,882)</u>	<u>(6,658)</u>	<u>(17,596)</u>	<u>(11,849)</u>	<u>(302,044)</u>
	<u>\$ 425,383</u>	<u>\$ 5,820</u>	<u>\$ 52,446</u>	<u>\$ 49,760</u>	<u>\$ 2,780</u>	<u>\$ 1,814</u>	<u>\$ 11,018</u>	<u>\$ 549,021</u>
1月1日	\$ 425,383	\$ 5,820	\$ 52,446	\$ 49,760	\$ 2,780	\$ 1,814	\$ 11,018	\$ 549,021
增添	-	-	-	1,731	-	-	116	1,847
折舊費用	<u>-</u>	<u>(221)</u>	<u>(1,391)</u>	<u>(2,899)</u>	<u>(312)</u>	<u>(65)</u>	<u>(653)</u>	<u>(5,541)</u>
3月31日	<u>\$ 425,383</u>	<u>\$ 5,599</u>	<u>\$ 51,055</u>	<u>\$ 48,592</u>	<u>\$ 2,468</u>	<u>\$ 1,749</u>	<u>\$ 10,481</u>	<u>\$ 545,327</u>
3月31日								
成本	\$ 425,383	\$ 11,229	\$ 214,096	\$ 150,373	\$ 9,438	\$ 19,410	\$ 22,983	\$ 852,912
累計折舊	<u>-</u>	<u>(5,630)</u>	<u>(163,041)</u>	<u>(101,781)</u>	<u>(6,970)</u>	<u>(17,661)</u>	<u>(12,502)</u>	<u>(307,585)</u>
	<u>\$ 425,383</u>	<u>\$ 5,599</u>	<u>\$ 51,055</u>	<u>\$ 48,592</u>	<u>\$ 2,468</u>	<u>\$ 1,749</u>	<u>\$ 10,481</u>	<u>\$ 545,327</u>

109年

	土地	土地改良物	房屋及建築	機器設備 (含儀器)	運輸設備	電器設備	其他	合計
1月1日								
成本	\$ 419,465	\$ 11,229	\$ 211,681	\$ 138,265	\$ 9,438	\$ 19,500	\$ 22,472	\$ 832,050
累計折舊	<u> -</u>	<u>(4,521)</u>	<u>(156,589)</u>	<u>(90,793)</u>	<u>(5,195)</u>	<u>(17,421)</u>	<u>(9,916)</u>	<u>(284,435)</u>
	<u>\$ 419,465</u>	<u>\$ 6,708</u>	<u>\$ 55,092</u>	<u>\$ 47,472</u>	<u>\$ 4,243</u>	<u>\$ 2,079</u>	<u>\$ 12,556</u>	<u>\$ 547,615</u>
1月1日	\$ 419,465	\$ 6,708	\$ 55,092	\$ 47,472	\$ 4,243	\$ 2,079	\$ 12,556	\$ 547,615
增添	-	-	2,073	213	-	-	120	2,406
折舊費用	<u> -</u>	<u>(226)</u>	<u>(1,412)</u>	<u>(2,592)</u>	<u>(387)</u>	<u>(69)</u>	<u>(685)</u>	<u>(5,371)</u>
3月31日	<u>\$ 419,465</u>	<u>\$ 6,482</u>	<u>\$ 55,753</u>	<u>\$ 45,093</u>	<u>\$ 3,856</u>	<u>\$ 2,010</u>	<u>\$ 11,991</u>	<u>\$ 544,650</u>
3月31日								
成本	\$ 419,465	\$ 11,229	\$ 213,754	\$ 138,478	\$ 9,438	\$ 19,500	\$ 22,592	\$ 834,456
累計折舊	<u> -</u>	<u>(4,747)</u>	<u>(158,001)</u>	<u>(93,385)</u>	<u>(5,582)</u>	<u>(17,490)</u>	<u>(10,601)</u>	<u>(289,806)</u>
	<u>\$ 419,465</u>	<u>\$ 6,482</u>	<u>\$ 55,753</u>	<u>\$ 45,093</u>	<u>\$ 3,856</u>	<u>\$ 2,010</u>	<u>\$ 11,991</u>	<u>\$ 544,650</u>

1. 本公司房屋及建築之重大組成部分包括建物及周邊整修工程，分別按 20 年~60 年及 5 年~40 年提列折舊。
2. 以不動產、廠房及設備提供擔保之資訊，請詳附註八之說明。

(七)租賃交易－承租人

1. 本公司租賃之標的資產為房屋及建物，租賃合約之期間為 10 年。租賃合約是採個別協商並包含各種不同的條款及條件，除租賃之資產不得用作借貸擔保外，未有加諸其他之限制。
2. 使用權資產之帳面價值與認列之折舊費用資訊如下：

	<u>110年3月31日</u>	<u>109年12月31日</u>	<u>109年3月31日</u>
	<u>帳面金額</u>	<u>帳面金額</u>	<u>帳面金額</u>
房屋及建物	<u>\$ 3,345</u>	<u>\$ 3,479</u>	<u>\$ 5,025</u>

	<u>110年1月1日至3月31日</u>	<u>109年1月1日至3月31日</u>
	<u>折舊費用</u>	<u>折舊費用</u>
房屋及建物	<u>\$ 134</u>	<u>\$ 173</u>

3. 與租賃合約有關之損益項目資訊如下：

	<u>110年1月1日至3月31日</u>	<u>109年1月1日至3月31日</u>
<u>影響當期損益之項目</u>		
租賃負債之利息費用	\$ 9	\$ 14
屬短期租賃合約之費用	<u>24</u>	<u>-</u>
	<u>\$ 33</u>	<u>\$ 14</u>

3. 本公司於民國 110 年及 109 年 1 月 1 日至 3 月 31 日使用權資產皆無新增。
4. 本公司民國 110 年及 109 年 1 月 1 日至 3 月 31 日租賃現金流出總額分別為 \$165 及 \$182。
5. 租賃延長之選擇權

- (1) 本公司租賃合約中屬房屋及建物之租賃標的，包含本公司可行使之延長選擇權，於租賃合約中簽訂該條款係為提高本公司營運靈活之管理。
- (2) 本公司於決定租賃期間時，係將所有行使延長選擇權或不行使終止選擇權會產生經濟誘因之事實和情況納入考量。當發生對行使延長選擇權或不行使終止選擇權之評估的重大事件發生時，則租賃期間將重新估計。

(八)租賃交易－出租人

1. 本公司出租之標的資產包括土地與房屋及建物租賃合約之期間通常介於 1 到 6 年，租賃合約是採個別協商並包含各種不同的條款及條件。為保全出租資產之使用情況，通常會要求承租人不得將租賃資產用作借貸擔保。
2. 本公司民國 110 年及 109 年 1 月 1 日至 3 月 31 日基於營業租賃合約分別認列 \$2,653 及 \$2,335 之租金收入，內中無屬變動租賃給付。

3. 本公司以營業租賃出租之租賃給付之到期日分析如下：

	110年3月31日	109年12月31日	109年3月31日
不超過1年	\$ 8,808	\$ 8,511	\$ 8,217
超過1年但不超過2年	4,077	4,391	4,191
超過2年但不超過5年	6,875	7,894	9,139
超過5年以上	-	-	298
	<u>\$ 19,760</u>	<u>\$ 20,796</u>	<u>\$ 21,845</u>

(九) 投資性不動產

	110年		
	土地	房屋及建築	合計
1月1日			
成本	\$ 84,218	\$ 81,476	\$ 165,694
累計折舊	-	(71,471)	(71,471)
	<u>\$ 84,218</u>	<u>\$ 10,005</u>	<u>\$ 94,223</u>
1月1日	\$ 84,218	\$ 10,005	\$ 94,223
折舊費用	-	(253)	(253)
3月31日	<u>\$ 84,218</u>	<u>\$ 9,752</u>	<u>\$ 93,970</u>
3月31日			
成本	\$ 84,218	\$ 81,476	\$ 165,694
累計折舊	-	(71,724)	(71,724)
	<u>\$ 84,218</u>	<u>\$ 9,752</u>	<u>\$ 93,970</u>
	109年		
	土地	房屋及建築	合計
1月1日			
成本	\$ 84,218	\$ 81,476	\$ 165,694
累計折舊	-	(70,456)	(70,456)
	<u>\$ 84,218</u>	<u>\$ 11,020</u>	<u>\$ 95,238</u>
1月1日	\$ 84,218	\$ 11,020	\$ 95,238
折舊費用	-	(254)	(254)
3月31日	<u>\$ 84,218</u>	<u>\$ 10,766</u>	<u>\$ 94,984</u>
3月31日			
成本	\$ 84,218	\$ 81,476	\$ 165,694
累計折舊	-	(70,710)	(70,710)
	<u>\$ 84,218</u>	<u>\$ 10,766</u>	<u>\$ 94,984</u>

1. 投資性不動產之租金收入及直接營運費用：

	110年1月1日至3月31日	109年1月1日至3月31日
投資性不動產之租金收入	\$ 2,653	\$ 2,335
當期產生租金收入之投資性不動產所發生之直接營運費用	\$ 469	\$ 469

2. 本公司持有之投資性不動產民國 110 年 3 月 31 日、109 年 12 月 31 日及 109 年 3 月 31 日之公允價值分別為\$125,392、\$125,556 及\$103,269，皆係依本公司參考近年來附近成交價予以評估之結果，屬第二等級公允價值。

3. 以投資性不動產提供擔保之資訊，請詳附註八之說明。

(十) 短期借款

借款性質	110年3月31日	利率區間	擔保品
銀行借款			
擔保借款	\$ 207,000	0.95%~1.2%	土地、廠房及投資性不動產
借款性質	109年12月31日	利率區間	擔保品
銀行借款			
擔保借款	\$ 208,000	0.95%~1.2%	土地、廠房及投資性不動產
借款性質	109年3月31日	利率區間	擔保品
銀行借款			
擔保借款	\$ 149,000	1.2%~1.4%	土地、廠房及投資性不動產

本公司民國 110 年及 109 年 1 月 1 日至 3 月 31 日認列於損益之利息費用分別為\$543 及\$441。

(十一) 退休金

1. (1) 本公司依據「勞動基準法」之規定，訂有確定福利之退休辦法，適用於民國 94 年 7 月 1 日實施「勞工退休金條例」前所有正式員工之服務年資，以及於實施「勞工退休金條例」後選擇繼續適用勞動基準法員工之後續服務年資。員工符合退休條件者，退休金之支付係根據服務年資及退休前 6 個月之平均薪資計算，15 年以內(含)的服務年資每滿一年給予兩個基數，超過 15 年之服務年資每滿一年給予一個基數，惟累積最高以 45 個基數為限。本公司按月就薪資總額 15% 提撥退休基金，以勞工退休準備金監督委員會之名義專戶儲存於台灣銀行。另本公司於每年年度終了前，估算前項勞工退休準備金專戶餘額，若該餘額不足給付次一年度內預估符合退休條件之勞工依前述計算之退休金數額，本公司將於次年度三月底前一次提撥其差額。

(2)民國 110 年及 109 年 1 月 1 日至 3 月 31 日，本公司依上開退休金辦法認列之退休金成本分別為\$85 及\$112。

(3)本公司於民國 111 年度預計支付予退休計畫之提撥金為\$3,900。

2.(1)自民國 94 年 7 月 1 日起，本公司依據「勞工退休金條例」，訂有確定提撥之退休辦法，適用於本國籍之員工。本公司就員工選擇適用「勞工退休金條例」所定之勞工退休金制度部分，每月按薪資之 6% 提繳勞工退休金至勞保局員工個人帳戶，員工退休金之支付依員工個人之退休金專戶及累積收益之金額採月退休金或一次退休金方式領取。

(2)民國 110 年及 109 年 1 月 1 日至 3 月 31 日，本公司依上開退休金辦法認列之退休金成本分別為\$492 及\$474。

(十二)股本

民國 110 年 3 月 31 日止，本公司額定資本額為\$1,350,000，分為 135,000 仟股，實收資本額為\$700,000，分為 70,000 仟股，每股面額 10 元。本公司已發行股份之股款均已收訖。

(十三)保留盈餘

1. 依本公司章程規定，年度決算如有盈餘時，應依法提繳稅捐、彌補虧損，次提 10% 為法定盈餘公積，但法定盈餘公積累積已達本公司資本總額時，不在此限；另依相關法令規定提列或迴轉特別盈餘公積後，併同期初未分配盈餘為股東累積可供分配盈餘，由董事會擬定盈餘分配案提請股東會決議分配之。
2. 本公司股利政策如下：本公司之股利分派，係視本公司目前及未來之投資環境、資金需求、國內外競爭狀況及資本預算等因素，兼顧股東利益及公司長期財務規劃，就可分配盈餘提撥股東股利，其中現金股利以不低於股利總額之百分之十。
3. 法定盈餘公積除彌補公司虧損及按股東原有股份之比例發給新股或現金外，不得使用之，惟發給新股或現金者，以該項公積超過實收資本額百分之二十五之部分為限。
4. 本公司民國 110 年 3 月 17 日經董事會提議通過民國 109 年度盈餘分派案及 109 年 6 月 23 日經股東會決議通過民國 108 年度盈餘分派案如下：

	109 年 度		108 年 度	
	金額	每股股利(元)	金額	每股股利(元)
法定盈餘公積	\$ -		\$ 11,794	
現金股利	21,000	\$ 0.3	84,000	\$ 1.2

上述民國 109 年度盈餘分派案，截至民國 110 年 5 月 12 日止，尚未經股東會決議。

(十四) 營業收入

	<u>110年1月1日至3月31日</u>	<u>109年1月1日至3月31日</u>
客戶合約之收入	\$ 95,554	\$ 103,461
其他-租賃收入	2,653	2,335
	<u>\$ 98,207</u>	<u>\$ 105,796</u>

1. 客戶合約收入之細分

本公司之收入源於提供某一時點移轉之商品，收入可細分為下列主要產品別：

	<u>110年1月1日至3月31日</u>	<u>109年1月1日至3月31日</u>
乾式PU合成皮	\$ 41,146	\$ 34,584
塑膠皮	26,881	32,085
濕式PU合成皮	20,071	33,886
其他	7,456	2,906
	<u>\$ 95,554</u>	<u>\$ 103,461</u>

2. 合約負債

本公司認列客戶合約收入相關之合約負債如下：

	<u>110年3月31日</u>	<u>109年12月31日</u>	<u>109年3月31日</u>	<u>109年1月1日</u>
合約負債-預收貨款	\$ 1,051	\$ 160	\$ 77	\$ 88

期初合約負債本期認列收入如下：

	<u>110年1月1日至3月31日</u>	<u>109年1月1日至3月31日</u>
營業收入	\$ 5	\$ 87

(十五) 利息收入

	<u>110年1月1日至3月31日</u>	<u>109年1月1日至3月31日</u>
銀行存款利息	\$ 3	\$ 2

(十六) 其他收入

	<u>110年1月1日至3月31日</u>	<u>109年1月1日至3月31日</u>
賠償收入	\$ 80	\$ -
其他收入	314	624
	<u>\$ 394</u>	<u>\$ 624</u>

(十七) 其他利益及損失

	<u>110年1月1日至3月31日</u>	<u>109年1月1日至3月31日</u>
透過損益按公允價值衡量之 金融資產利益(損失)	\$ 7,427	(\$ 84,520)
外幣兌換損失	(135)	(2)
什項支出	(100)	(80)
	<u>\$ 7,192</u>	<u>(\$ 84,602)</u>

(十八) 費用性質之額外資訊

	<u>110年1月1日至3月31日</u>	<u>109年1月1日至3月31日</u>
員工福利費用	\$ 17,155	\$ 19,252
不動產、廠房及設備折舊費用	5,541	5,371
投資性不動產折舊費用	253	254
使用權資產折舊費用	134	173
電腦軟體攤銷費用	82	86
	<u>\$ 23,165</u>	<u>\$ 25,136</u>

(十九) 員工福利費用

	<u>110年1月1日至3月31日</u>	<u>109年1月1日至3月31日</u>
薪資費用	\$ 14,886	\$ 16,700
勞健保費用	957	1,342
退休金費用	577	586
董事酬金	208	-
其他用人費用	527	624
	<u>\$ 17,155</u>	<u>\$ 19,252</u>

1. 依本公司章程規定，依當年度獲利狀況扣除累積虧損後，如尚有餘額，應提撥員工酬勞不低於1%，董事監察人酬勞不高於2%。
2. 本公司民國109年1月1日至3月31日因係屬本期虧損，故不擬提撥員工及董監酬勞。

本公司110年1月1日至3月31日員工及董監酬勞估列金額分別為\$104及\$208，前述金額帳列薪資費用科目。

經董事會通過之民國109年度員工酬勞及董監酬勞與民國109年度財務報告認列之金額一致。

本公司董事會通過之員工及董監酬勞相關資訊，可至公開資訊觀測站查詢。

(二十) 所得稅

1. 所得稅費用

所得稅費用組成部分：

	<u>110年1月1日至3月31日</u>	<u>109年1月1日至3月31日</u>
當期所得稅：		
當期所產生之所得稅	\$ -	\$ 339
當期所得稅總額	-	339
遞延所得稅：		
暫時性差異之原始產生 及迴轉	649	963
所得稅費用	<u>\$ 649</u>	<u>\$ 1,302</u>

2. 本公司營利事業所得稅業經稅捐稽徵機關核定至民國 107 年度。

(二十一) 每股盈餘(虧損)

	<u>110年1月1日至3月31日</u>		
	<u>稅後金額</u>	<u>加權平均 流通在外股數(仟股)</u>	<u>每股盈餘 (元)</u>
<u>基本每股盈餘</u>			
普通股股東之本期淨利	\$ 9,412	70,000	\$ 0.13
<u>稀釋每股盈餘</u>			
普通股股東之本期淨利	\$ 9,412	70,000	
具稀釋作用之潛在普通股之影 響-員工酬勞	-	5	
屬於普通股股東之本期淨利加 潛在普通股之影響	<u>\$ 9,412</u>	<u>70,005</u>	<u>\$ 0.13</u>
	<u>109年1月1日至3月31日</u>		
	<u>稅後金額</u>	<u>加權平均 流通在外股數(仟股)</u>	<u>每股虧損 (元)</u>
<u>基本每股虧損(即稀釋每股虧損)</u>			
普通股股東之本期淨損	(\$ 79,508)	70,000	(\$ 1.14)

(二十二) 現金流量補充資訊

僅有部分現金支付之投資活動：

	<u>110年1月1日至3月31日</u>	<u>109年1月1日至3月31日</u>
購置不動產、廠房及設備	\$ 1,847	\$ 2,406
加：期末預付設備款	-	3,193
加：期初應付設備款	-	551
減：期初預付設備款	(371)	(2,820)
減：期末應付設備款	(399)	(1,014)
本期支付現金	<u>\$ 1,077</u>	<u>\$ 2,316</u>

(二十三) 來自籌資活動之負債之變動

本公司民國 110 年及 109 年 1 月 1 日至 3 月 31 日自籌資活動負債之變動主係舉借、償還銀行借款及租賃負債之變動，請參閱本公司現金流量表。

七、關係人交易

(一) 關係人之名稱及關係

<u>關係人名稱</u>	<u>與本公司關係</u>
永捷創新科技股份有限公司(永捷) 仕鉞股份有限公司(仕鉞)	對本公司具重大影響之集團 關聯企業

(二) 與關係人間之重大交易事項

1. 營業收入

	<u>110年1月1日至3月31日</u>	<u>109年1月1日至3月31日</u>
商品出售：		
仕鉞	\$ <u>2,131</u>	\$ <u>-</u>

商品銷售無相關同類交易可循，其價格係由雙方協商決定，收款條件與一般客戶相近；本公司對於關係人收款期間為 30 天。

2. 進貨

	<u>110年1月1日至3月31日</u>	<u>109年1月1日至3月31日</u>
商品購買：		
永捷	\$ <u>689</u>	\$ <u>883</u>

除無相關同類交易可循，其價格係由雙方協商決定外，其餘本公司向上開關係人之進貨價格與一般供應商進貨價格相近；付款條件與一般客戶相近，本公司對於關係人付款期間為 30~60 天。

3. 應收關係人款項

	<u>110年3月31日</u>	<u>109年12月31日</u>	<u>109年3月31日</u>
應收帳款：			
仕鉞	\$ <u>262</u>	\$ <u>-</u>	\$ <u>-</u>

應收關係人款項主要來自銷貨交易，並在結帳日後 30 天到期。該應收款項並無附息。

4. 應付關係人款項

	<u>110年3月31日</u>	<u>109年12月31日</u>	<u>109年3月31日</u>
應付帳款：			
永捷	\$ 306	\$ 250	\$ 277
仕鉞	-	477	-
	<u>\$ 306</u>	<u>\$ 727</u>	<u>\$ 277</u>

應付關係人款項主要來自進貨交易，並在購貨日後 30~60 天到期。該應付款項並無附息。

(三) 主要管理階層薪酬資訊

	<u>110年1月1日至3月31日</u>	<u>109年1月1日至3月31日</u>
短期員工福利	<u>\$ 3,958</u>	<u>\$ 4,583</u>

八、質押之資產

本公司之資產提供擔保明細如下：

資產項目	<u>帳面價值</u>			擔保用途
	<u>110年3月31日</u>	<u>109年12月31日</u>	<u>109年3月31日</u>	
不動產、廠房及設備	\$ 268,141	\$ 268,418	\$ 269,289	短期借款
投資性不動產	66,216	66,258	66,383	短期借款
按攤銷後成本衡量之金融 資產-流動	800	800	800	天然氣保證金
	<u>\$ 335,157</u>	<u>\$ 335,476</u>	<u>\$ 336,472</u>	

九、重大或有負債及未認列之合約承諾

(一) 或有事項

無此情形。

(二) 承諾事項

本公司已簽約但尚未發生之資本支出，彙總如下：

	<u>110年3月31日</u>	<u>109年12月31日</u>	<u>109年3月31日</u>
不動產、廠房及設備	\$ -	\$ 865	\$ 7,073

十、重大之災害損失

無此情形。

十一、重大之期後事項

無此情形。

十二、其他

(一)資本風險管理

本公司之資本管理目標，係為保障公司能繼續經營，維持最佳資本結構以降低資金成本，並為股東提供報酬。為了維持或調整資本結構，本公司可能會調整支付予股東之股利金額、退還資本予股東、發行新股或出售資產以降低債務。

(二)金融工具種類

	110年3月31日	109年12月31日	109年3月31日
<u>金融資產</u>			
透過損益按公允價值衡量之金融資產	\$ 391,516	\$ 384,089	\$ 347,178
按攤銷後成本衡量之金融資產(註1)	84,354	70,570	97,804
	<u>\$ 475,870</u>	<u>\$ 454,659</u>	<u>\$ 444,982</u>
<u>金融負債</u>			
按攤銷後成本衡量之金融負債(註2)	\$ 253,704	\$ 249,549	\$ 206,700
租賃負債	3,384	3,516	5,058
	<u>\$ 257,088</u>	<u>\$ 253,065</u>	<u>\$ 211,758</u>

註1：按攤銷後成本衡量之金融資產包含現金及約當現金、按攤銷後成本衡量之金融資產—流動、應收票據及帳款、其他應收款(表列其他流動資產，民國110年3月31日、109年12月31日及109年3月31日金額分別為\$334、\$1,553及\$1,007)及存出保證金(表列其他非流動資產，民國110年3月31日、109年12月31日及109年3月31日金額分別為\$1,634、\$2,424及\$2,429)；

註2：按攤銷後成本衡量之金融負債包含短期借款、應付票據及帳款、其他應付款及存入保證金(表列其他非流動負債，民國110年3月31日、109年12月31日及109年3月31日金額分別為\$1,932、\$1,930及\$1,750)。

2. 風險管理政策

- (1)本公司日常營運受多項財務風險之影響，包含市場風險(包括匯率風險、利率風險及價格風險)、信用風險及流動性風險。本公司整體風險管理政策著重於金融市場的不可預測事項，並尋求可降低對本公司財務狀況及財務績效之潛在不利影響。
- (2)風險管理工作由本公司財務部按照董事會核准之政策執行。本公司財務部透過與公司內各營運單位密切合作，以負責辨認、評估與規避財務風險。董事會對整體風險管理訂有書面原則，亦對特定範圍與事項提供書面政策，例如匯率風險、利率風險、信用風險、非衍生金融工具之使用，以及剩餘流動資金之投資。

3. 重大財務風險之性質及程度

(1) 市場風險

匯率風險

- A. 本公司從事之業務涉及若干非功能性貨幣(本公司之功能性貨幣為新台幣),故受匯率波動之影響,具重大匯率波動影響之外幣資產及負債資訊如下:

110年3月31日				
外幣(仟元)	匯率	帳面金額 (新台幣)	敏感度分析	
(外幣:功能性貨幣)				
<u>金融資產</u>				
<u>貨幣性項目</u>				
人民幣:新台幣	\$ 1,670	4.34	\$ 7,248	1% \$ 73
美金:新台幣	284	28.54	8,105	1% 81

109年12月31日				
外幣(仟元)	匯率	帳面金額 (新台幣)	敏感度分析	
(外幣:功能性貨幣)				
<u>金融資產</u>				
<u>貨幣性項目</u>				
人民幣:新台幣	\$ 1,988	4.38	\$ 8,701	1% \$ 87
美金:新台幣	50	28.48	1,424	1% 14

109年3月31日				
外幣(仟元)	匯率	帳面金額 (新台幣)	敏感度分析	
(外幣:功能性貨幣)				
<u>金融資產</u>				
<u>貨幣性項目</u>				
人民幣:新台幣	\$ 1,755	4.26	\$ 7,476	1% \$ 75
美金:新台幣	309	30.23	9,341	1% 93

- B. 本公司貨幣性項目因匯率波動具重大影響民國110年及109年1月1日至3月31日認列之全部兌換損失(含已實現及未實現)彙總金額分別為\$135及\$2。

價格風險

- A. 本公司暴露於價格風險的權益工具,係所持有帳列於透過損益按公允價值衡量之金融資產。為管理權益工具投資之價格風險,本公司將其投資組合分散,其分散之方式係根據本公司設定之限額進行。

- B. 本公司主要投資於國內公司發行之權益工具，此等權益工具之價格會因該投資標的未來價值之不確定性而受影響。若該等權益工具價格上升或下跌 5%，而其他所有因素維持不變之情況下，對民國 110 年及 109 年 1 月 1 日至 3 月 31 日之稅後淨利因來自透過損益按公允價值衡量之權益工具之利益或損失將分別增加或減少 \$4,894 及 \$4,340。

現金流量及公允價值利率風險

- A. 本公司之利率風險主要來自按浮動利率發行之短期借款，使公司暴露於現金流量利率風險。於民國 110 年及 109 年 1 月 1 日至 3 月 31 日，本公司按浮動利率發行之借款主要為新台幣計價。
- B. 當新台幣借款利率上升或下跌 1%，而其他所有因素維持不變之情況下，民國 110 年及 109 年 1 月 1 日至 3 月 31 日之稅後淨利將分別減少或增加 \$414 及 \$298，主要係因浮動利率借款導致利息費用隨之變動所致。

(2) 信用風險

- A. 本公司之信用風險係因客戶或金融工具之交易對手無法履行合約義務而導致本公司財務損失之風險，主要來自交易對手無法清償按收款條件支付之應收帳款及分類為按攤銷後成本衡量的合約現金流量。
- B. 本公司係以公司角度建立信用風險之管理。依內部明定之授信政策，公司內各營運個體與每一新客戶於訂定付款及提出交貨之條款與條件前，須對其進行管理及信用風險分析。內部風險控管係透過考慮其財務狀況、過往經驗及其他因素，以評估客戶之信用品質。個別風險之限額係董事會依內部或外部之評等而制訂，並定期監控信用額度之使用。
- C. 本公司按信用風險管理程序，當合約款項按約定之支付條款逾期超過 30 天，視為已發生違約
- D. 當合約款項按約定之支付條款逾期超過 90 天，本公司判斷該金融資產自原始認列後信用風險已顯著增加。
- E. 本公司評估應收帳款之預期信用風險方法如下：
- (A) 針對個別重大已發生違約之應收帳款，個別估計預期信用損失；
- (B) 其餘客戶依據本公司信用標準評等對客戶之應收帳款進行分組，按不同群組採用不同之損率法或準備矩陣為基礎估計預期信用損失；
- (C) 納入國發會景氣指標查詢系統對未來前瞻性的考量調整按特定期間歷史及現時資訊所建立之損失率。
- (D) 民國 110 年 3 月 31 日、109 年 12 月 31 日及 109 年 3 月 31 日依個別及依損失率法或準備矩陣估計應收票據及帳款的備抵損失如下：

110年3月31日	個別	群組1	群組2	合計
損失率	100%	0.05%	0.35%~74.83%	
帳面價值總額	\$ -	\$ 2,305	\$ 65,285	\$ 67,590
備抵損失	-	1	392	393
109年12月31日	個別	群組1	群組2	合計
損失率	100%	0.05%	0.37%~100%	
帳面價值總額	\$ -	\$ 1,947	\$ 52,059	\$ 54,006
備抵損失	-	1	392	393
109年3月31日	個別	群組1	群組2	合計
損失率	100%	0.03%	0.69%~100%	
帳面價值總額	\$ 728	\$ 3,105	\$ 78,898	\$ 82,731
備抵損失	728	1	1,236	1,965

群組 1：銷貨往來頻繁，授信額度較高，且提供擔保品作為應收款項抵押品之客戶。

群組 2：銷貨往來對象為中小企業，且未提供擔保品抵押之客戶。

F. 應收票據及帳款之帳齡分析如下：

	110年3月31日		109年12月31日		109年3月31日	
	應收帳款	應收票據	應收帳款	應收票據	應收帳款	應收票據
未逾期	\$ 58,769	\$ 8,727	\$ 45,248	\$ 8,555	\$ 73,946	\$ 8,056
0~30天	-	-	-	-	63	-
31-90天	94	-	3	-	-	-
91-180天	-	-	-	-	165	-
181天以上	-	-	200	-	501	-
	<u>\$ 58,863</u>	<u>\$ 8,727</u>	<u>\$ 45,451</u>	<u>\$ 8,555</u>	<u>\$ 74,675</u>	<u>\$ 8,056</u>

以上係以逾期天數為基準進行之帳齡分析。

G. 本公司採簡化作法之應收帳款備抵損失變動表如下：

	110年		109年	
	應收帳款		應收帳款	
1月1日	\$	393	\$	1,965
預期信用減損(迴轉利益)損失		-		-
3月31日	<u>\$</u>	<u>393</u>	<u>\$</u>	<u>1,965</u>

(3) 流動性風險

- 現金流量預測是由公司內各營運個體執行，並由公司財務部予以彙總。公司財務部監控公司流動資金需求之預測，確保其有足夠資金得以支應營運需要。
- 本公司所持有之剩餘現金，在超過營運資金之管理所需時，將轉撥回公司財務部。公司財務部則將剩餘資金投資於定期存款及有價證券，其所選擇之工具具有適當之到期日或足夠流動性，以因應上述預測並提供充足之調度水位。

C. 下表係本公司之非衍生金融負債按相關到期日予以分組，係依據資產負債表日至合約到期日之剩餘期間進行分析，下表所揭露之合約現金流量金額係未折現之金額。除下表所述外，本公司之非衍生金融負債均於未來一年內到期。

110年3月31日	1年內	1年以上	合計
租賃負債	\$ 563	\$ 2,958	\$ 3,521
109年12月31日	1年內	1年以上	合計
租賃負債	\$ 563	\$ 3,098	\$ 3,661
109年3月31日	1年內	1年以上	合計
租賃負債	\$ 731	\$ 2,925	\$ 3,656

D. 本公司並不預期到期日分析之現金流量發生時點會顯著提早，或實際金額會有顯著不同。

(三) 公允價值資訊

1. 為衡量金融及非金融工具之公允價值所採用評價技術的各等級定義如下：

第一等級：企業於衡量日可取得之相同資產或負債於活絡市場之報價（未經調整）。活絡市場係指有充分頻率及數量之資產或負債交易發生，以在持續基礎上提供定價資訊之市場。本公司投資之上市股票投資的公允價值皆屬之。

第二等級：資產或負債直接或間接之可觀察輸入值，但包括於第一等之報價者除外。

第三等級：資產或負債之不可觀察輸入值。

2. 以成本衡量之投資性不動產的公允價值資訊請詳附註六(九)說明。

3. 非以公允價值衡量之金融工具

包括現金及約當現金、按攤銷後成本衡量之金融資產-流動、應收票據及帳款、其他應收款、短期借款、應付票據及帳款及其他應付款的帳面金額係公允價值之合理近似值。

4. 以公允價值衡量之金融工具，本公司依資產之性質、特性及風險及公允價值等級之基礎分類，相關資訊如下：

(1) 本公司 110 年 3 月 31 日、109 年 12 月 31 日及 109 年 3 月 31 日以透過損益按公允價值衡量之金融資產權益證券均屬於第一等級評價之金融工具。

(2) 本公司用以衡量公允價值所使用之方法及假設說明如下：

A. 本公司採用市場報價作為公允價輸入值(即第一等級)者，依工具之特性分列如下：

上市公司股票

市場報價

收盤價

B. 本公司將信用風險評價調整納入金融工具及非金融工具公允價值計算考量，以分別反映交易對手信用風險及本公司信用品質。

5. 民國 110 年及 109 年 1 月 1 日至 3 月 31 日無第一等級與第二等級間之任何移轉。
6. 民國 110 年及 109 年 1 月 1 日至 3 月 31 日無自第三等級轉入及轉出之情形。

十三、附註揭露事項

(一)重大交易事項相關資訊

1. 資金貸與他人：無此情形。
2. 為他人背書保證：無此情形。
3. 期末持有有價證券情形（不包含投資子公司、關聯企業及合資控制部分）：請詳附表一。
4. 累積買進或賣出同一有價證券之金額達新台幣三億元或實收資本額百分之二十以上：無此情形。
5. 取得不動產之金額達新台幣三億元或實收資本額百分之二十以上：無此情形。
6. 處分不動產之金額達新台幣三億元或實收資本額百分之二十以上：無此情形。
7. 與關係人進、銷貨之金額達新台幣一億元或實收資本額百分之二十以上：無此情形。
8. 應收關係人款項達新台幣一億元或實收資本額百分之二十以上：無此情形。
9. 從事衍生工具交易：無此情形。
10. 母公司與子公司及各子公司間之業務關係及重要交易往來情形及金額：無此情形。

(二)轉投資事業相關資訊

被投資公司名稱、所在地區等相關資訊如下（不包含大陸被投資公司）：請詳附表二。

(三)大陸投資資訊

1. 基本資料：無此情形。
2. 直接或間接經由第三地區事業與轉投資大陸之被投資公司所發生之重大交易事項：無此情形。

(四)主要股東資訊

主要股東資訊：請詳附表三。

十四、部門資訊

(一)一般性資訊

本公司僅經營單一產業，且公司董事會係以公司整體評估績效及分配資源，經辨認本公司為單一應報導部門。

(二)部門資訊

本公司提供予主要營運決策者之應報導部門請參閱資產負債表及綜合損益表。

(以下空白)

信立化學工業股份有限公司
 期末持有有價證券情形（不包含投資子公司、關聯企業及合資控制部分）
 民國110年3月31日

附表一

單位：新台幣仟元
 （除特別註明者外）

持有之公司	有價證券種類及名稱 (註1)	與有價證券發行人之關係 (註2)	帳列科目	期		末		備註 (註4)
				股數	帳面金額 (註3)	持股比例	公允價值	
信立化學工業股份有限公司	股票-玉山金融控股股份有限公司	-	透過損益按公允價值衡量之金融資產—流動	4,046,042	\$ 105,602	0.03%	\$ 105,602	無
信立化學工業股份有限公司	股票-臺灣中小企業銀行股份有限公司	-	透過損益按公允價值衡量之金融資產—流動	16,886,447	168,189	0.23%	\$ 168,189	"
信立化學工業股份有限公司	股票-台新金融控股股份有限公司	-	透過損益按公允價值衡量之金融資產—流動	8,785,458	117,725	0.08%	\$ 117,725	"

註1：本表所稱有價證券，係指屬國際財務報導準則第9號「金融工具」範圍內之股票、債券、受益憑證及上述項目所衍生之有價證券。

註2：有價證券發行人非屬關係人者，該欄免填。

註3：按公允價值衡量者，帳面金額乙欄請填公允價值評價調整後及扣除累計減損之帳面餘額；非屬按公允價值衡量者，帳面金額乙欄請填原始取得成本或攤銷後成本扣除累計減損之帳面餘額。

註4：所有有價證券有因提供擔保、質押借款或其他依約定而受限制使用者，應於備註欄註明提供擔保或質借股數、擔保或質借金額及限制使用情形。

信立化學工業股份有限公司
被投資公司名稱、所在地區等相關資訊（不包含大陸被投資公司）
民國110年1月1日至3月31日

附表二

單位：新台幣仟元
(除特別註明者外)

投資公司名稱	被投資公司名稱 (註1、2)	所在地區	主要營業項目	原始投資金額		期末持有			被投資公司本	本期認列之投	備註
				本期期末	去年年底	股數	比率	帳面金額	期損益 (註2(2))	資損益 (註2(3))	
信立化學工業股份有限公司	仕鉞股份有限公司	台灣	建材及化學原料 批發	\$ 1,660	\$ 1,660	166,000	16.6%	\$ 1,613	\$ 426	\$ 71	

註1：公開發行公司如設有國外控股公司且依當地法令規定以合併財務報告為主要財務報告者，有關國外被投資公司資訊之揭露，得僅揭露至該控股公司之相關資訊。

註2：非屬註1所述情形者，依下列規定填寫：

- (1) 「被投資公司名稱」、「所在地區」、「主要營業項目」、「原始投資金額」及「期末持股情形」等欄，應依本（公開發行）公司轉投資情形及每一直接或間接控制之被投資公司再轉投資情形依序填寫，並於備註欄註明各被投資公司與本（公開發行）公司之關係（如係屬子公司或孫公司）。
- (2) 「被投資公司本期損益」乙欄，應填寫各被投資公司之本期損益金額。
- (3) 「本期認列之投資損益」乙欄，僅須填寫本（公開發行）公司認列直接轉投資之各子公司及採權益法評價之各被投資公司之損益金額，餘得免填。於填寫「認列直接轉投資之各子公司本期損益金額」時，應確認各子公司本期損益金額業已包含其再轉投資依規定應認列之投資損益。

信立化學工業股份有限公司

主要股東資訊

民國110年3月31日

附表三

主要股東名稱	股份	
	持有股數	持股比例
永捷創新科技股份有限公司	10,180,219	14.54%
婁成企業股份有限公司	6,932,000	9.90%
啟航投資有限公司	5,869,500	8.38%
劉鎮賢	4,176,235	5.96%

本表主要股東資訊係由集保公司以每季底最後一個營業日，計算股東持有公司已完成無實體登錄交付(含庫藏股)之普通股及特別股合計達百分之五以上資料。至於公司財務報告所記載股本與公司實際已完成無實體登錄交付股數，可能因編製計算基礎不同或有差異。